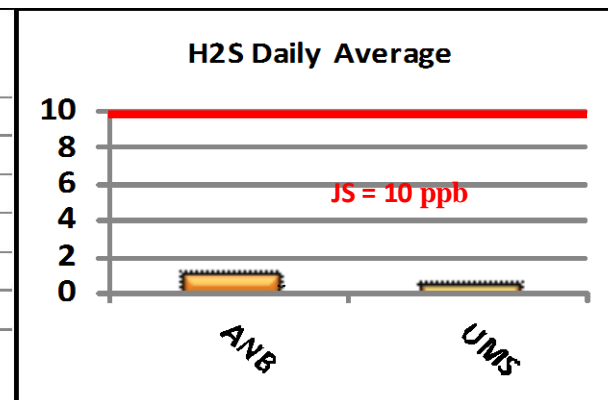
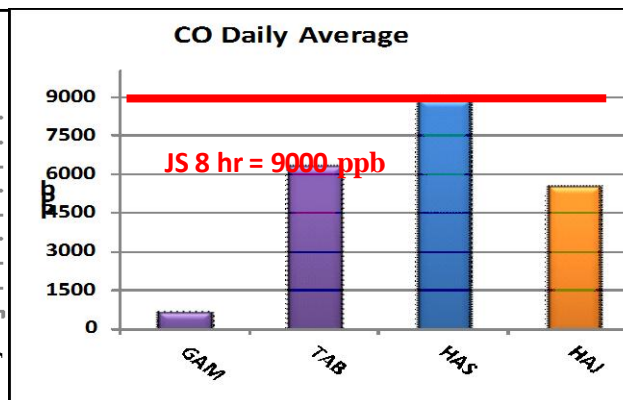
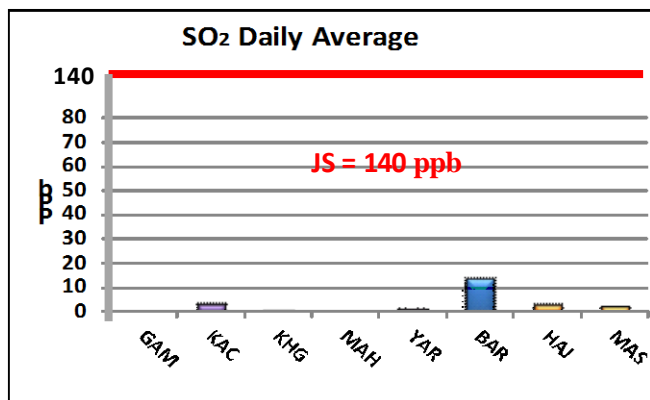
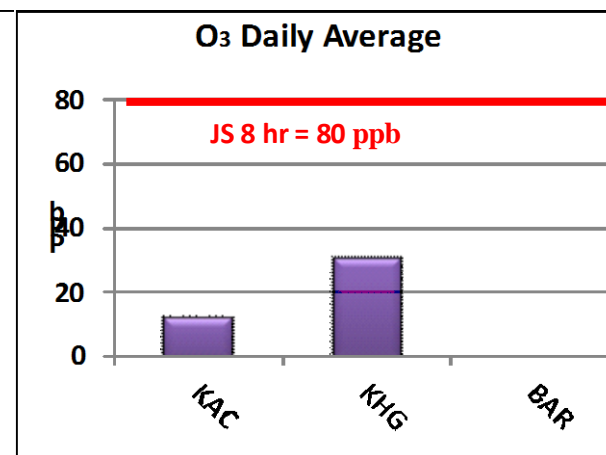
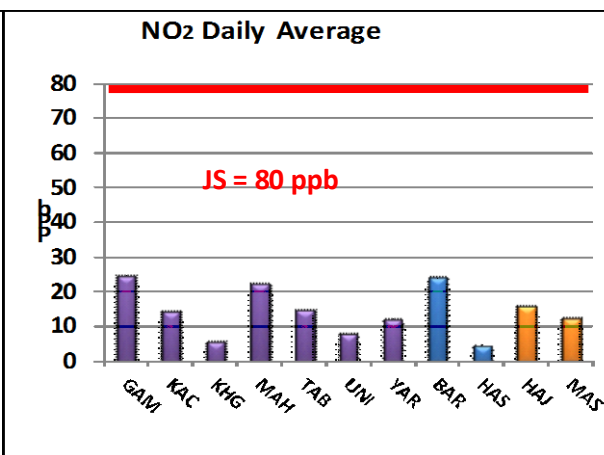
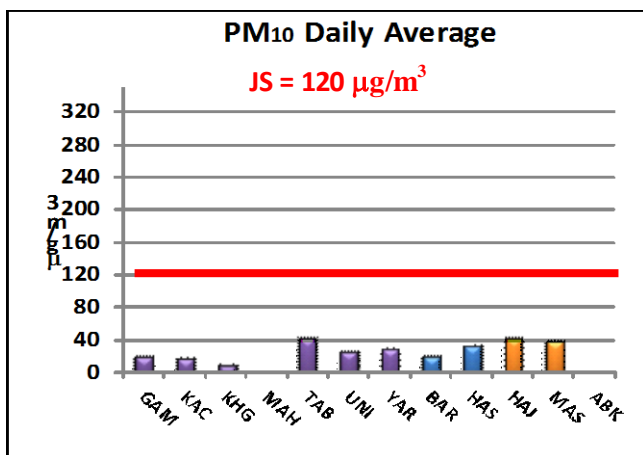


Environmental monitoring and assessment Directorate.
Results of Particulate Matter (PM₁₀) and (NO₂, SO₂, CO, O₃, H₂S) Gases.

In (Amman, Irbid – Al-zarqa).

(6 -1-2018) Daily Average

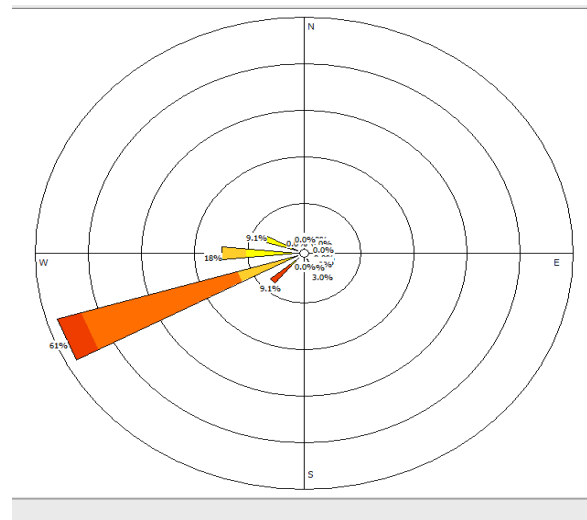
GAM	KAC	KHG	MAH	TAB	UNI	YAR	HAJ	MAS	ABK	ANB	UMS	BAR	HAS
امانة عمان	مدينة الملك عبدالله	حدائق حسين	ماركا/الحطة	مجمع الشمال	شارع الجامعة	حديقة اليرموك	وادي الحجر/الزرقاء	المصانع/الزرقاء	حديقة البنك العربي/الزرقاء	ابن الانباري الهاشمية	ام شريك الهاشمية	شارع البارحة	مدينة الحسن
AMMAN							AL-ZARQA					IRBID	



King Hussein Gardens

Ambient Relative Humidity	100	%
Ambient Temperature	6.23	°C
Average Wind Direction	245	°
Average Wind Speed	12.9	km/h

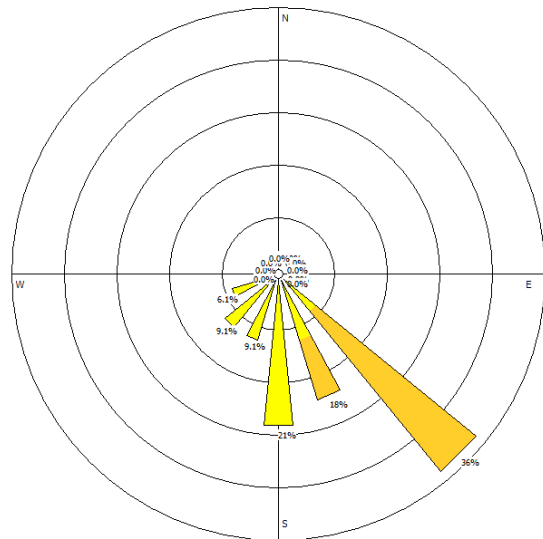
S-W



Barha St.(Irbid)

Ambient Relative Humidity	56.1	%
Ambient Temperature	18.5	°C
Average Wind Direction	206	°
Average Wind Speed	2.89	km/h

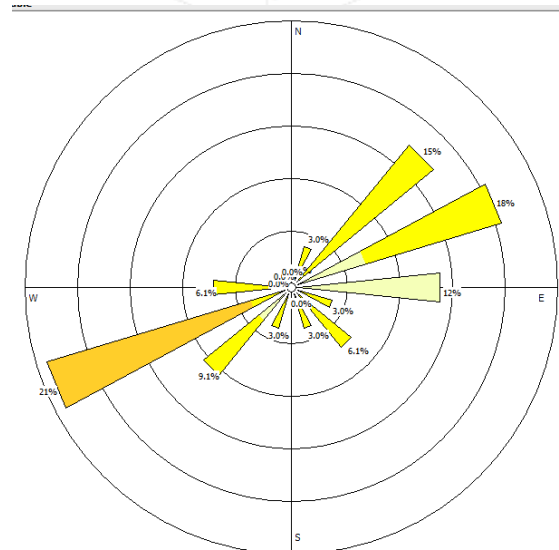
S-E



(HAJ)

Ambient Relative Humidity	85.8	%
Ambient Temperature	13.4	°C
Average Wind Direction	183	°
Average Wind Speed	3.93	km/h

S-W



Environmental monitoring and assessment Directorate.

	Pollutants		PM ₁₀	NO ₂	SO ₂	CO	O ₃	H ₂ S
Jordanian Standard (JS) المواصفة الاردنية رقم 1140/2006			120 µg/m ³	80 ppb	140 ppb	9000 ppb	80 ppb	10 ppb
	Station	Abr	24 HR AVG	24 HR AVG	24 HR AVG	8 HR AVG MAX/24 HRS	8 HR AVG MAX/24 HRS	24 HR AVG
1	امانة عمان الكبرى	GAM	19.5	24.5	0.31	691	None	None
2	مدينة الملك عبدالله الثاني الصناعية/سحاب	KAC	17.7	14.3	3.15	None	12.4	None
3	حدائق الملك حسين	KHG	10.2	5.78	0.63	None	30.6	None
4	ماركا/الحطة	MAH	-	22.3	-	None	None	None
5	مجمع الشمال /طبربور	TAB	41.9	14.8	None	6345	None	None
6	شارع الجامعة الاردنية	UNI	27	7.84	None	None	None	None
7	حديقة اليرموك/وادي الرمم	YAR	29.7	12.2	1.65	None	None	None
8	شارع البارحة/اربد	BAR	20.7	23.9	13.5	None	-	None
9	مدينة الحسن الرياضية/اربد	HAS	33	4.53	None	8869	None	None
10	وادي الحجر/الزرقاء	HAJ	42.2	15.8	3.25	5549	None	None
11	المصانع/الزرقاء	MAS	39.2	12.3	2.58	None	None	None
12	ابن الانباري	ANB	None	None	3.19	None	None	1.04
13	ام شريك	UMS	None	None	2.32	None	None	0.56

- ✓ We can see that **particulate matter PM₁₀** and all of the gases (**NO₂, SO₂, O₃, H₂S, CO**) are kept within the permitted limits that are listed in Jordanian Standard [1140/2006]